




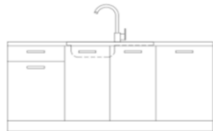























Zestawienie wyposażenia meblowego				
Lp.	Nazwa	Opis meblowy	Ilość	Zdjęcia poglądowe
1.27		WC dla niepełnosprawnych		
1.	Dozownik mydła	<p>Kolor obudowy: biało-szary</p> <p>Materiał obudowy: tworzywo ABS</p> <p>Przeznaczenie: mydło w płynie</p> <p>Pojemność zbiornika na mydło: 0,5 litra</p> <p>Sprężyna: ze stali hartowanej</p> <p>Sposób dozowania: ręczny (przycisk dozowania)</p> <p>Sposób napełniania mydłem: zalewanie, można uzupełniać z kanistra</p> <p>Wymiary: 170 x 105 x 125 mm</p> <p>Rodzaj montażu: ścienny, przykręcany</p>	1	
2.	Pojemnik na ręczniki papierowe	<p>Kolor obudowy: biało-szary</p> <p>Materiał obudowy: tworzywo ABS</p> <p>Przeznaczenie: ręczniki papierowe w listkach</p> <p>pojemność dozownika: 400 listków</p> <p>Sposób dozowania: ręczny - wyciągnięcie</p> <p>Wyposażenie / Funkcje: zamek z kluczem plastikowym; wizjer kontrolny</p> <p>Wymiary: 270 x 270 x 130 mm</p>	1	
3.	Pojemnik do papieru toaletowego	<p>Kolor obudowy: biało-szary</p> <p>Materiał obudowy: tworzywo ABS</p> <p>Przeznaczenie: papier toaletowy w rolkach</p> <p>Rozmiar rolki: Ø 18 - 23 cm</p> <p>Sposób dozowania: ręczny</p> <p>Wyposażenie / Funkcje: zamek z kluczem plastikowym; wizjer kontrolny</p> <p>Wymiary: 260 x 240 x 130 mm</p> <p>Rodzaj montażu: ścienny,</p>	1	
4.	Umywalka dla niepełnosprawnych	<p>Szerokość: 60 cm</p> <p>Głębokość: 46 cm</p> <p>Montaż: naścienny</p> <p>Materiał: Ceramika</p> <p>Kolor: Biały</p> <p>Kształt: zaokrąglony</p>	1	
5.	WC miska dla osób niepełnosprawnych	<p>Długość: 48 cm</p> <p>Szerokość: 36 cm</p> <p>Wysokość: 35,5 cm</p> <p>Montaż: Wiszący</p> <p>Materiał: Ceramika</p> <p>Kolor: Biały</p> <p>Rodzaj deski: Wolnoopadająca</p>	1	
1.22 i 1.23		Pomieszczenie socjalne		
6.	Aneks kuchenny	<p>elementy składowe:</p> <p>blat, cokół 10cm, zakończenia szafek</p> <p>szafki dolne:</p> <ul style="list-style-type: none"> - szafka 60 cm, z 1 szufladą i drzwiczkami, - szafka 2-drzwiowa - 100 cm przystosowana do zamontowania zlewu wraz ze zlewem i baterią sztorcową - szafa 1- drzwiowa - 60 cm 	1	
7.	Stół jadalniany	<p>Szerokość [mm]: 700</p> <p>Głębokość [mm]: 700</p> <p>Wysokość [mm]: 740</p> <p>Grubość blatu [mm]: 25</p> <p>Stelaż: Metalowy</p> <p>Blat: Melamina</p> <p>Biurko z regulacją wysokości: Stopki poziomujące</p> <p>Zakres regulacji [mm]: 740-820</p>	1	







8.	Krzesło jadalniane	Siedzisko i oparcie wykonane z plastiku łatwego do utrzymania w czystości. Kolor konstrukcji: chromowana	2	
1.24 i 1.25		WC personelu		
9.	Dozownik mydła	Kolor obudowy: biało-szary Materiał obudowy: tworzywo ABS Przeznaczenie: mydło w płynie Pojemność zbiornika na mydło: 0,5 litra Sprężyna: ze stali hartowanej Sposób dozowania: ręczny (przycisk dozowania) Sposób napełniania mydłem: zalewanie, można uzupełniać z kanistra Wymiary: 170 x 105 x 125 mm Rodzaj montażu: ścienny, przykręcany	1	
10.	Pojemnik na ręczniki papierowe	Kolor obudowy: biało-szary Materiał obudowy: tworzywo ABS Przeznaczenie: ręczniki papierowe w listkach pojemność dozownika: 400 listków Sposób dozowania: ręczny - wyciągnięcie Wyposażenie / Funkcje: zamek z kluczem plastikowym; wizjer kontrolny Wymiary: 270 x 270 x 130 mm	1	
11.	Pojemnik do papieru toaletowego	Kolor obudowy: biało-szary Materiał obudowy: tworzywo ABS Przeznaczenie: papier toaletowy w rolkach Rozmiar rolki: Ø 18 - 23 cm Sposób dozowania: ręczny Wyposażenie / Funkcje: zamek z kluczem plastikowym; wizjer kontrolny Wymiary: 260 x 240 x 130 mm Rodzaj montażu: ścienny,	1	
12.	Umywalka	Szerokość: 60 cm Głębokość: 46 cm Montaż: naścienny Materiał: Ceramika Kolor: Biały Kształt: zaokrąglony	1	
13.	WC miska	Długość: 48 cm Szerokość: 36 cm Wysokość: 35,5 cm Montaż: Wiszący Materiał: Ceramika Kolor: Biały Rodzaj deski: Wolnoopadająca	1	
1.22		Szatnia personelu		
16	Szafka z wewnętrznym podziałem	Szafka malowana proszkowo, wewnątrz podział na czystą i brudną odzież Wyposażona w: półkę, wieszaki ubraniowe, plastikowy drążek, zamek cylindryczny 1-pkt, lusterko, otwory wentylacyjne, samoprzylepny wizytownik. - Wymiary całkowite (W x S x G): 2205 x 400 x 745 mm - Wymiary szafy (W x S x G): 1800 x 400 x 500 mm - Wysokość ławeczki: 405 mm	14	
1.8		Sekretariat		








17.	Biurko	Funkcjonalne biurko wykonane z płyty laminowanej Szuflada i szafka zamykana na zamek Krawędzie blatu zaokrąglone Wymiary (SxGxW): 120 x 60 x 76 cm	1	
18.	Fotel obrotowy	Tkanina: Igr Mechanizm synchroniczny z manualną regulacją siły dchylenia, posiada blokadę w 4 poz. Zintegrowany wysuw podłokietniki: z miękką nakładką podstawa: nylonowa kółka: uniwersalne	1	
19.	Szafa	Typ szafy: Szafa z drzwiami skrzydłowymi Wysokość korpusu [mm]: 1850 Wymiary całkowite [mm]: 700 x 360 x 1880 Grubość wieńca górnego [mm]: 18 Grubość ściany tylnej [mm]: 3 Rodzaj zamka: Zamek jednopunktowy Typ uchwytu: Uchwyt B1 Rodzaj zawiasów: Standardowe Rodzaj półek: Półka grubości 18mm Drzwi - rodzaj: Podwójne Typ cokołu: Stopka regulacyjna 30mm	2	
20.	Fotel	Wymiar całkowity [mm]: 610 x 600 x 830 Wysokość siedziska [mm]: 450 Siedzisko kubelkowe z podłokietnikami, w całości tapicerowane Nogi drewniane w kolorze: antracyt/ jasny dąb/ wenge/ czarny Fotel tapicerowany tkaniną o parametrach skład 100% Poliester, Gramatura 280 g/m2 Wytrzymałość na ścieranie: >80 00 cykli Martindale Odporność na tarcie: na mokro: 4, na sucho: 4	1	
1.9		Dyrekcja		
21.	Biurko	Funkcjonalne biurko wykonane z płyty laminowanej Szuflada i szafka zamykana na zamek Krawędzie blatu zaokrąglone Wymiary (SxGxW): 120 x 60 x 76 cm	1	
22.	Fotel obrotowy	Tkanina: Igr Mechanizm synchroniczny z manualną regulacją siły dchylenia, posiada blokadę w 4 poz. Zintegrowany wysuw podłokietniki: z miękką nakładką podstawa: nylonowa kółka: uniwersalne	1	
23.	Szafa	Typ szafy: Szafa z drzwiami skrzydłowymi Wysokość korpusu [mm]: 1850 Wymiary całkowite [mm]: 700 x 360 x 1880 Grubość wieńca górnego [mm]: 18 Grubość ściany tylnej [mm]: 3 Rodzaj zamka: Zamek jednopunktowy Typ uchwytu: Uchwyt B1 Rodzaj zawiasów: Standardowe Rodzaj półek: Półka grubości 18mm Drzwi - rodzaj: Podwójne Typ cokołu: Stopka regulacyjna 30mm	2	







24.	Fotel	<p>Wymiar całkowity [mm]: 610 x 600 x 830</p> <p>Wysokość siedziska [mm]: 450</p> <p>Siedzisko kubelkowe z podłokietnikami, w całości tapicerowane</p> <p>Nogi drewniane w kolorze: antracyt/ jasny dąb/ wenge/ czarny</p> <p>Fotel tapicerowany tkaniną o parametrach skład 100% Poliester, Gramatura 280 g/m2</p> <p>Wytrzymałość na ścieranie: >80 00 cykli Martindale</p> <p>Odporność na tarcie: na mokro: 4, na sucho: 4</p>	1	
1.15		Gabinet zajęć indywidualnych		
21.	Biurko	<p>Funkcjonalne biurko wykonane z płyty laminowanej</p> <p>Szuflada i szafka zamykana na zamek</p> <p>Krawędzie blatu zaokrąglone</p> <p>Wymiary (SxGxW): 120 x 60 x 76 cm</p>	1	
22.	Fotel obrotowy	<p>Tkanina: Igr</p> <p>Mechanizm synchroniczny z manualną regulacją siły dchylenia, posiada blokadę w 4 poz. Zintegrowany wysuw</p> <p>podłokietniki: z miękką nakładką</p> <p>podstawa: nylonowa</p> <p>kółka: uniwersalne</p>	1	
26.	Krzesło	<p>Siedzisko i oparcie wykonane z plastiku łatwego do utrzymania w czystości.</p> <p>Kolor konstrukcji: chromowana</p>	1	
27.	Szafa	<p>Typ szafy: Szafa z drzwiami skrzydłowymi</p> <p>Wysokość korpusu [mm]: 1850</p> <p>Wymiary całkowite [mm]: 700 x 360 x 1880</p> <p>Grubość wieńca górnego [mm]: 18</p> <p>Grubość ściany tylnej [mm]: 3</p> <p>Rodzaj zamka: Zamek jednopunktowy</p> <p>Typ uchwytu: Uchwyt B1</p> <p>Rodzaj zawiasów: Standardowe</p> <p>Rodzaj półek: Półka grubości 18mm</p> <p>Drzwi - rodzaj: Podwójne</p> <p>Typ cokołu: Stopka regulacyjna 30mm</p>	1	
28.	Umywalka	<p>Szerokość: 60 cm</p> <p>Głębokość: 46 cm</p> <p>Montaż: naścienny</p> <p>Materiał: Ceramika</p> <p>Kolor: Biały</p> <p>Kształt: zaokrąglony</p>	1	
1.16		Gabinet zajęć indywidualnych		
29.	Stół	<p>Szerokość [mm]: 1400</p> <p>Głębokość [mm]: 700</p> <p>Wysokość [mm]: 740</p> <p>Grubość blatu [mm]: 25</p> <p>Stelaż: Metalowy</p> <p>Blat: Melamina</p> <p>Biurko z regulacją wysokości: Stopki poziomujące</p> <p>Zakres regulacji [mm]: 740-820</p>	1	

30.	Krzesło jadalniane	Siedzisko i oparcie wykonane z plastiku łatwego do utrzymania w czystości. Kolor konstrukcji: chromowana	4	
31.	Szafa	Typ szafy: Szafa z drzwiami skrzydłowymi Wysokość korpusu [mm]: 1850 Wymiary całkowite [mm]: 700 x 360 x 1880 Grubość wieńca górnego [mm]: 18 Grubość ściany tylnej [mm]: 3 Rodzaj zamka: Zamek jednopunktowy Typ uchwytu: Uchwyt B1 Rodzaj zawiasów: Standardowe Rodzaj półek: Półka grubości 18mm Drzwi - rodzaj: Podwójne Typ cokołu: Stopka regulacyjna 30mm	2	
1.7, 1.9, 1.10, 1.12		Sala		
32.	Leżaczek	Łóżeczko przedszkolne wykonane ze stalowej konstrukcji i pokryte tkaniną przepuszczającą powietrze, którą bardzo łatwo wyczyścić. Łóżeczko jest wygodne w użytkowaniu - możliwość przechowywania i składowania łóżeczek jedno na drugim lub w pionie Rozmiar leżaczka: 130cm x 53cm x 12cm	100	
33.	Wózek na leżaczki	Wygodny wózek na kółkach do składania i przemieszczania łóżeczek. Pozwala na transport do 15 łóżeczek. materiał: metal, tworzywo sztuczne; wym.: 133 x 58 x 12 cm	8	
35.	Stół kwadratowy	Stół przedszkolny o regulowanej wysokości w zakresie 0-3 Stół jest bezpieczny dla dzieci, blat posiada zaokrąglone rogi, obrzeże zabezpieczone profilem półokrągłym T Nogi drewniane Wymiary (sxcg): 70 x 70 cm	4	
36.	Krzesło "0"	Krzesło Miś wykonane z drewna bukowego. Siedzisko i oparcie, sklejka bukowa lakierowana. Stelaż drewniany 45 x 20 mm, umożliwiający sztaplowanie krzeseł. Posiadają certyfikat zgodności z normą. Rozmiar 0	100	

37.	Apteczka	<p>Wymiary: 240 mm x 220 mm x 120 mm</p> <p>Skrzynka zamykana na zamek (2 kluczyki w zestawie) DIN 13164</p> <ul style="list-style-type: none"> - plaster z opatrunkiem 6 x 10cm (8szt) - plaster na szpulce 5m x 2,5cm (1szt) - bandaż elastyczny 4m x 6cm (2szt) - bandaż elastyczny 4m x 8cm (3szt) - rękawiczki winylowe (2 pary) - chusta opatrunkowa 60 x 80cm (1szt) - chusta opatrunkowa 60 x 40cm (2szt) - bandaż z kompresem 8 x 10cm (3szt) - bandaż z kompresem 10 x 12cm (1szt) - kompres gazowy 10 x 10cm (6szt) - chusta trójkątna 96cm x 96cm x 136cm (2szt) - koc termiczny 160cm x 210cm (1szt) - nożyczki 14,5cm (1szt) - instrukcja udzielania pierwszej pomocy 	4	
38.	Biurko	<p>Funkcjonalne biurko wykonane z płyty laminowanej</p> <p>Szuflada i szafka zamykana na zamek</p> <p>Krawędzie blatu zaokrąglone</p> <p>Wymiary (SxGxW): 120 x 60 x 76 cm</p>	4	
39.	Krzesło	<p>Cechy i funkcje</p> <p>Rama: P odwójna płoza</p> <p>Siedzisko i Oparcie: Tapicerowane</p> <p>Stopki: GB: do miękkich powierzchni</p> <p>Sztaplowanie: Do 10 sztuk/ do 25 sztuk na wózku</p> <p>Pianka: Ciężta</p> <p>Wykończenia</p> <p>Grupa cenowa: 0</p> <p>Kolor elementów metalowych: RAL 9006 White aluminium</p> <p>Gatunek tkaniny tapicerskiej: Micro</p> <p>Kolor tkaniny tapicerskiej: M38</p>	8	
41.	Kolorowa szafka	<p>Kolorowa szafka w kształcie pandy do przechowywania pomocy dydaktycznych, gier, książek, zabawek. Wykonana z płyty laminowanej 18mm</p> <p>Wymiary (sxgxw): 108x40x118 cm</p>	8	
42.	Ławeczka ze skrzyniami	<p>Ławeczka ze skrzyniami wykonana z płyty laminowanej o gr. 18 mm w kolorze klonu o wym. ok. 116 x 41,5 x 49 cm. Po siedziskiem ławeczka uzupełniona 3 skrzyniami małymi o wym. frontu ok. 37 x 37 cm, wym. wewn. ok. 34 x 32,5 x 28 cm w kolorach (2 x białe, 1 x szare). Skrzynie wyposażone w kółka ułatwiające wysuwanie.</p>	4	
43.	Regał z pojemnikami	<p>Regał podzielony na 3 równe kolony, w środkowej części 2 półki równo rozmieszczone. w bocznych kolumnach po 6 kuwet</p> <p>Wymiary całkowite [cm]: 104 x 39 x 90</p> <p>kolory kuwet do wyboru:</p> <p>zielony, niebieski, żółty, czerwony</p> <p>Pojemnik</p> <p>szerokość: 310 [mm]</p> <p>głębokość: 375 [mm]</p> <p>wysokość: 75 [mm]</p>	4	

44.	Regał wielofunkcyjny	<ul style="list-style-type: none"> wym. 154 x 41,5 x 161,6 cm <p>Mebble wykonane z białej lub klonowej płyty laminowanej o gr. 18 mm, fronty o gr. 18 mm pokryte trwałą okleiną termoplastyczną.</p> <p>Opis składników zestawu:</p> <ul style="list-style-type: none"> - regał wielofunkcyjny, 1 szt • wym. 154 x 41,5 x 161,6 cm - skrzynia mała - biała, 4 szt • wym. frontu 37 x 37 cm • wym. wewn. 34 x 32,5 x 28 cm <p>- zamykana przegroda pierwsza od góry po lewej stronie drzwiczkami otwieranymi na lewą stronę w kolorze szarym, trzecia przegroda od lewej strony zamykana drzwiczkami otwieranymi na prawą stronę w kolorze limonkowym,</p> <p>- zamykana przegroda pierwsza w części środkowej drzwiczkami otwieranymi na lewą stronę w kolorze limonkowym, trzecia przegroda od lewej strony zamykana drzwiczkami otwieranymi na prawą stronę w kolorze szarym,</p> <p>- zamykana przegroda druga od dołu szafki od lewej strony drzwiczkami otwieranymi na lewą stronę w kolorze szarym, pierwsza przegroda od prawej strony zamykana drzwiczkami otwieranymi na prawą stronę w kolorze limonkowym,</p>	4	
46.	Szafka półotwarta	<p>Wykonanie: płyta laminowana, obrzeża oklejone PCV</p> <p>Wymiary (SxGxW): 81 x 39 x ok. 118 cm</p>	4	
47.	Regał	<p>Regał: podzielny na 3 równe części</p> <p>Wymiary: 120x39x120 cm</p> <p>Za drzwiczkami półka dzieląca przestrzeń na 2 równe części</p>	4	
48.	Regał półotwarty	<p>Regał podzielony na poziomo na 2 części</p> <p>zamykana przegroda górna po prawej stronie oraz zamykana przegroda dolna po lewej stronie</p> <p>Wymiary całkowite [cm]: 120x39x80</p>	4	
49.	Szafka	<p>Szafka półotwarta poziomo podzielona na 2 równe części.</p> <p>Część górna podzielona pionowo na dwie przegrody. Część dolna otwarta. Szafka wyposażona w drzwiczki pojedyncze małe otwierane na prawą i lewą stronę oraz szuflady szerokie.</p> <p>80 x 39 x 80 cm</p>	4	
	Prawan	<p>Oparte na stelażu z drewna.</p> <p>Wymiary ok. 90x40x80cm.</p> <p>Wypełnienie materiałowe jednolite lub z wzorem.</p>	24	

50.	Szafa na pościel i leżaki	<p>Wymiary: 240 mm x 220 mm x 120 mm</p> <p>Skrzynka zamykana na zamek (2 kluczyki w zestawie) DIN 13164</p> <ul style="list-style-type: none"> - plaster z opatrunkiem 6 x 10cm (8szt) - plaster na szpulce 5m x 2,5cm (1szt) - bandaż elastyczny 4m x 6cm (2szt) - bandaż elastyczny 4m x 8cm (3szt) - rękawic 	4	
1.18, 1.20		Łazienka		
51.	Szafka z przewijakiem	<p>Przewijak o wymiarach 67 x 75 x 100 cm. Posiada 6 wnęk. Typ: wolnostojący. Konstrukcja wykonana z płyty wiórowej w kolorze brzoza o grubości 18 mm. Mebel osadzony na cokole. Przewijak posiada 4 półki wykonane z płyty wiórowej / MDF w kolorze brzoza. 1 drzwi w rozmiarze: 49 x 70,7 cm wykonane z płyty MDF w kolorze białym o grubości 12 mm. Powierzchnia frezowana. Uchwyt aluminiowy.</p>	2	
52.	Półka na kubeczki	<p>Półeczka z 5 haczykami np. na ręczniki i miejscem na 10 kubeczków (każdy otwór o śr. 7 cm), wykonana z kolorowej płyty MDF. Element, w którym umieszcza się kubeczki jest plastikowy. wym. 67,5 x 18 x 25 cm</p>	4	
53.	Szafa na nocniki	<p>Regał na 12 nocników wykonany z płyty laminowanej o grubości 18mm w kolorze klonowym z obrzeżem ABS o grubości 2mm. Każdy nocnik znajduje swoje miejsce na oddzielnej półce, co pozwala na efektywne wykorzystanie przestrzeni w łazience czy pokoju dziecięcym. Mebel jest łatwy w montażu i idealny dla rodziców małych dzieci, którzy chcą zadbać o porządek.</p>	8	
54.	Nocnik	<p>Wykonany z mocnego tworzywa sztucznego. Wym.: 25 x 25 x 17,3 cm</p>	100	
55.	Dozownik mydła	<p>Kolor obudowy: biało-szary</p> <p>Materiał obudowy: tworzywo ABS</p> <p>Przeznaczenie: mydło w płynie</p> <p>Pojemność zbiornika na mydło: 0,5 litra</p> <p>Sprężyna: ze stali hartowanej</p> <p>Sposób dozowania: ręczny (przycisk dozowania)</p> <p>Sposób napełniania mydłem: zalewanie, można uzupełniać z kanistra</p> <p>Wymiary: 170 x 105 x 125 mm</p> <p>Rodzaj montażu: ścienny, przykręcany</p>	8	
56.	Pojemnik na ręczniki papierowe	<p>Kolor obudowy: biało-szary</p> <p>Materiał obudowy: tworzywo ABS</p> <p>Przeznaczenie: ręczniki papierowe w listkach</p> <p>pojemność dozownika: 400 listków</p> <p>Sposób dozowania: ręczny - wyciągnięcie</p> <p>Wyposażenie / Funkcje: zamek z kluczem plastikowym; wizjer kontrolny</p> <p>Wymiary: 270 x 270 x 130 mm</p>	2	

57.	Umywalka dla dzieci	Szerokość: 40 cm Głębokość: 44 cm Montaż: naścienny Materiał: Ceramika Kolor: Biały Kształt: zaokrąglony	8	
58.	Zlew	Długość: 60 cm Szerokość: 60 cm Stół ze zlewem 1-komorowym i półką Zlew tłoczony z jednego arkusza stal Konstrukcja skręcana, demontowalna, ułatwiająca przewożenie i magazynowanie	2	
59.	Brodzik	Długość: 90 cm Szerokość: 90 cm Wysokość obudowy: 40cm Kolor: Biały	2	
60.	WC miska dla dzieci	Długość: 48 cm Szerokość: 36 cm Wysokość: 35,5 cm Montaż: Wiszący Materiał: Ceramika Kolor: Biały Rodzaj deski: Wolnoopadająca	6	
61.	Pojemnik do papieru toaletowego	Kolor obudowy: biało-szary Materiał obudowy: tworzywo ABS Przeznaczenie: papier toaletowy w rolkach Rozmiar rolki: Ø 18 - 23 cm Sposób dozowania: ręczny Wyposażenie / Funkcje: zamek z kluczem plastikowym; wizjer kontrolny Wymiary: 260 x 240 x 130 mm Rodzaj montażu: ścienny,	6	
62.	Kabiny WC Kowbojki	Wysokość całkowita: 1500mm Prześwit nad podłogą: 170mm Głębokość: min. 1150mm Materiał obudowy: HPL Drzwi podwójne	6	
1.25		Szatnia		
63.	Szafka skrytkowa z ławką	- szafka skrytkowa 4-drzwiowa (2 kolumny x 2 drzwiczek w kolumnie) - wymiary całkowite: 140x61x43cm (WxSxG) - zamki na klucz w systemie klucza master - do każdego zamka 2 kluczyki, ryglowanie 1-punktowe - w każdej skrytce drążek, 1x haczyk plastikowy na drążku, 2x haczyk metalowy na ścianie - wentylacja nowoczesna (perforacja) - ławka wykonana z profili stalowych malowanych proszkowo, - szafka przykręcona do ławki.	25	